

ИНСТРУКЦИЯ №2

ЗАПОЛНЕНИЕ ЗАЯВКИ НА ПОРТАЛЕ RUSSCO

Шаг 1	Регистрация пациента.....	1
Шаг 2	Регистрация материала	3
Шаг 3	Выбор исследования.....	4
Шаг 4	Загрузка необходимых документов для NGS по ОМС	5
Шаг 5	Оформление отправки	5



ШАГ 1. РЕГИСТРАЦИЯ ПАЦИЕНТА

Первая страница в вашем Личном Кабинете — пациенты

Вкладка пациенты в главном меню

Кнопка — создать нового пациента

В данном столбце будут высвечиваться ФИО вашего пациента

Статус анализов можно отслеживать в этом столбце

№	КОД ПАЦИЕНТА	ПОЛНОЕ ИМЯ	ДАТА РОЖДЕНИЯ	ДИАГНОЗ	РЕГИОН ВРАЧА	ВРАЧ	СТАТУС ПАЦИЕНТА	ДАТА СОЗДАНИЯ	УПРАВЛЕНИЕ
33495	ESD09051947		09.05.1947	РАК ПРЕДСЕЛЫННОЙ ЖЕЛЕЗЫ	МОСКВА Г.		12 - ВСТРИХАНИЕ НЕ ПРОИЗВЕДЕНО (ВРАЧ ПРОИНФОРМИРОВАН)	06.07.2022	
33483	KTM17061950		17.06.1950	РАК ВУЛГАРИС	МОСКВА Г.		1 - ГОТОВ К ОТПРАВКЕ НА СЛЕДУЮЩИЙ АНАЛИЗ / ПЕРЕДАЧА В ЛАБОРАТОРИЮ	06.07.2022	
33482	PR809871977		39.01.1977	РАК ВУЛГАРИС	МОСКВА Г.		1 - ГОТОВ К ОТПРАВКЕ НА СЛЕДУЮЩИЙ АНАЛИЗ / ПЕРЕДАЧА В ЛАБОРАТОРИЮ	06.07.2022	
33491	DNK20041965		29.04.1965	РАК МОЛОЧНОЙ ЖЕЛЕЗЫ	МОСКВА Г.		1 - ГОТОВ К ОТПРАВКЕ НА СЛЕДУЮЩИЙ АНАЛИЗ / ПЕРЕДАЧА В ЛАБОРАТОРИЮ	06.07.2022	
33549	AAU01061947		01.06.1947	РАК ПОДКЛЕВЧОЧНОЙ ЖЕЛЕЗЫ	МОСКВА Г.		4 - АНАЛИЗ ВЫПОЛНЕН	11.01.2022	
34031	PNH14041958		14.04.1958	РАК ПОДКЛЕВЧОЧНОЙ ЖЕЛЕЗЫ	МОСКВА Г.		4 - АНАЛИЗ ВЫПОЛНЕН	13.01.2023	
34173	KAR00021948		03.02.1948	РАК ПОДКЛЕВЧОЧНОЙ ЖЕЛЕЗЫ	МОСКВА Г.		4 - АНАЛИЗ ВЫПОЛНЕН	04.09.2022	
33770	KH827101957		27.10.1957	РАК ПОДКЛЕВЧОЧНОЙ ЖЕЛЕЗЫ	МОСКВА Г.		4 - АНАЛИЗ ВЫПОЛНЕН	19.04.2023	

Далее вы попадаете на страницу карточки пациента

Найти шаблоны для пациента можно во вкладке Справочная

Для регистрации пациента в системе необходимо подписать у пациента 2 информированных согласия, отсканировать и загрузить в систему.

Шаблоны взять здесь:

Согласие на обработку персональных данных

Информированное согласие пациента

Создание

Информированное согласие

Информированное согласие*

Согласие на обработку персональных данных*

ФИО пациента

Фамилия*

Имя*

Отчество*

Дополнительно сведения

Дата рождения* Пол*

Регион проживания*

№ истории болезни*

Диагноз

Диагноз*

Пример заполненной страницы карточки пациента

Заполняем

Добавляем файлы

Выбираем «Подписано»

Нажимаем «Сохранить»

The screenshot shows a web form for creating a patient card. The form is divided into several sections: 'Информированное согласие' (Informed Consent), 'ФИО пациента' (Patient's Name), 'Диагноз' (Diagnosis), and 'Дополнительные сведения' (Additional Information). The 'Информированное согласие' section has two rows, each with a 'Подписано' (Signed) dropdown menu and a 'Выберите файл' (Choose file) button. The 'ФИО пациента' section has three text input fields for 'Фамилия' (Surname), 'Имя' (Name), and 'Отчество' (Patronymic). The 'Диагноз' section has a dropdown for 'Диагноз*' (Diagnosis*) and a 'Гистологический тип*' (Histological type*) dropdown. The 'Дополнительные сведения' section has fields for 'Дата рождения*' (Date of birth*), 'Пол*' (Sex*), 'Регион проживания*' (Region of residence*), and '№ истории болезни*' (Medical history number*). There is also a 'Распространенность на момент отправки' (Prevalence at the time of submission) dropdown. A 'Сохранить' (Save) button is at the bottom left. Red arrows point from the annotations to the corresponding elements in the form.

Готово — вы переходите в сохраненную карточку пациента

ФИО пациента

Кнопка «Изменить» в случае необходимости внесения правок в карточку пациента

Переход во вкладку «Материал»

Тут можно посмотреть сканы загруженных согласий

The screenshot shows the patient card view. The top bar has a 'Тест Тест' button and a 'Кнопка «Изменить»' (Change button) button. Below the top bar are two tabs: 'Общие сведения' (General information) and 'Материал' (Material). The 'Общие сведения' tab is active, showing patient information: '№ пациента' (Patient ID), 'ФИО права' (Name), 'Регион' (Region), 'Дата рождения' (Date of birth), 'Пол' (Sex), 'Статус пациента' (Patient status), and 'Набор типов тестирования' (Testing types). The 'Диагноз' (Diagnosis) section shows 'Рак поджелудочной железы' (Pancreatic cancer), 'Гистологический тип' (Histological type), 'Распространенность на момент отправки' (Prevalence at the time of submission), 'TNM на момент постановки диагноза' (TNM at the time of diagnosis), and 'Стадия' (Stage). The 'Материал' tab is highlighted with a red arrow. Below the patient information is a 'Комментарий' (Comment) field and a 'Сохранить комментарий' (Save comment) button. Red arrows point from the annotations to the corresponding elements in the form.

ШАГ 2. РЕГИСТРАЦИЯ МАТЕРИАЛА

Переходим на страницу Материал

Переход во вкладку «Материалы»

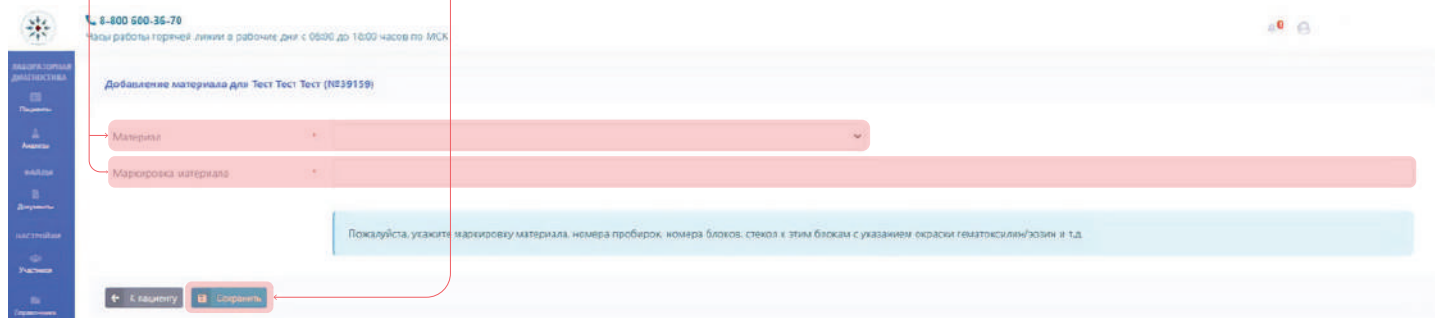


Нажимаем «Добавить материал»

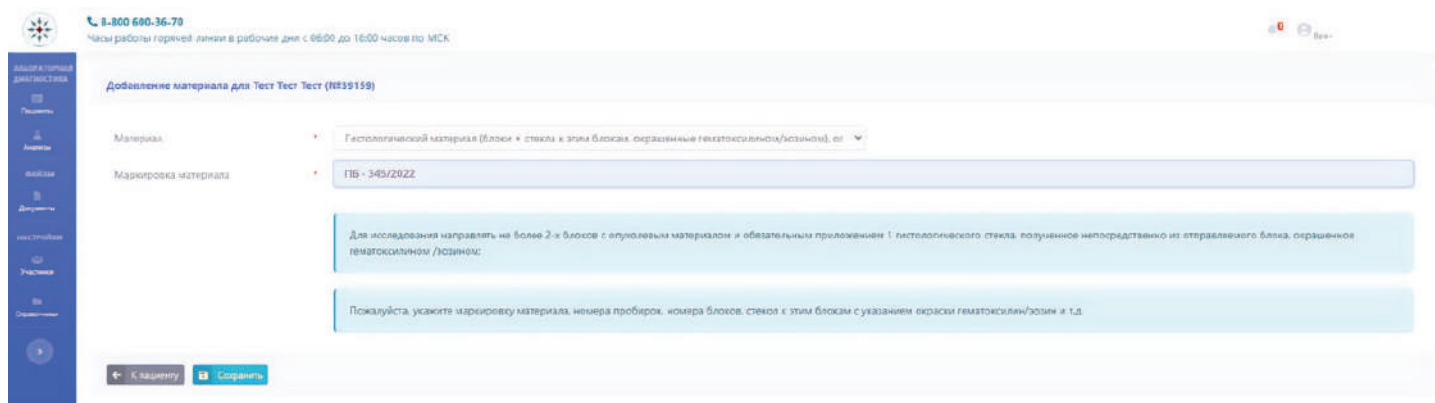


Добавляете данные о материале пациента

После внесения информации о материале, сохраняем карточку



Пример заполненной страницы о материале

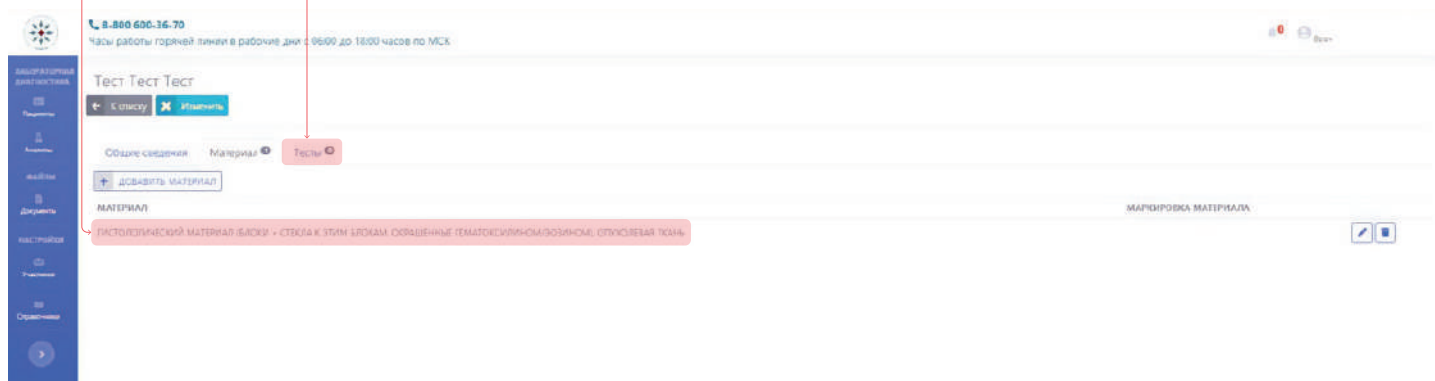


ШАГ 3. ВЫБОР ИССЛЕДОВАНИЯ

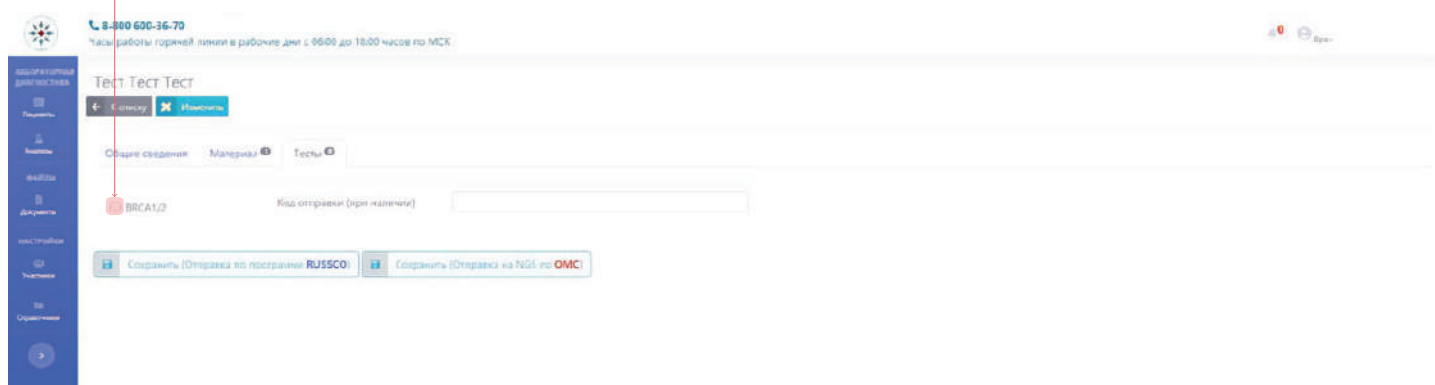
Переходим на страницу Тесты

Теперь в материалах появилась строка с информацией, которую вы добавили

Переход во вкладку «Тесты»

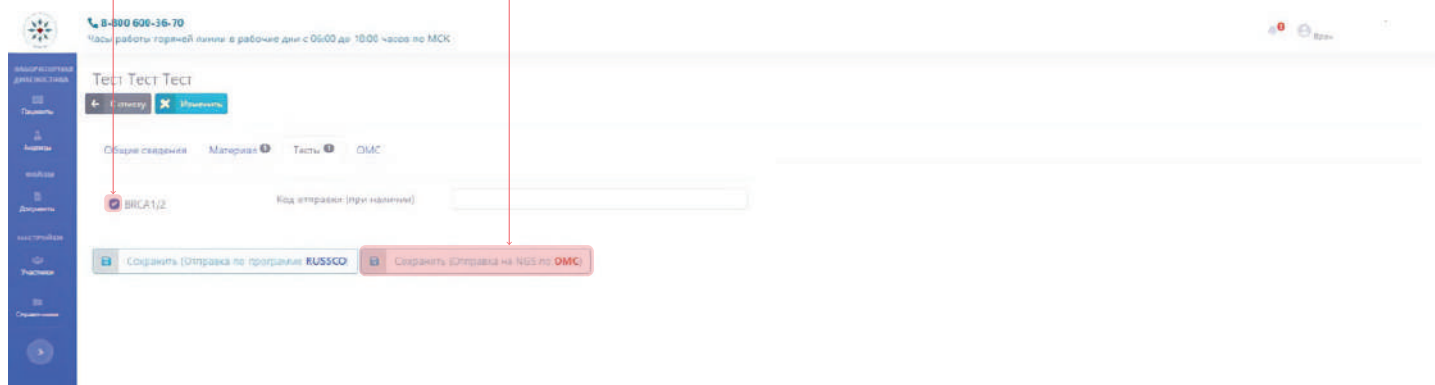


Ставим галочку на выбранной мутации



Поставили галочку

Выбираем нужный вам вид отправки — NGS по OMC



ШАГ 4. ЗАГРУЗКА НЕОБХОДИМЫХ ДОКУМЕНТОВ ДЛЯ NGS ПО ОМС

Переходим на следующую открывшуюся вкладку ОМС и прикрепляем необходимые документы

Появившаяся вкладка «ОМС»

Прикрепляем заполненную форму №57

Скачать форму №57

Прикрепляем все необходимые документы

Важно: Полный комплект документов обязательно должен быть отправлен в лабораторию с биообразцом вместе с копией гистологического заключения.

Обязательно загрузите в базу Направление по ОМС, загрузка других документов не обязательна.

Первая страница паспорта

Страница паспорта с регистрацией

Паспорт ОМС

Паспорт ОМС (обратная сторона)

Копия гистологического заключения

СНИЛС

ШАГ 5. ОФОРМЛЕНИЕ ОТПРАВКИ

Переходим на новую страницу Отправки

Появившаяся вкладка «Отправки»

Здесь можно выбрать курьерскую доставку или самодоставку. Мы выбираем доставку курьером.

8-800-600-36-70

Формы №57 добавлены.

Тест Тест Тест

Общие сведения | Материал | Тесты | ОМС | **Отправки** | Аккаунт

ВЫЗВАТЬ КУРЬЕРА | САМОДОСТАВКА

НАЗВАНИЕ ЛАБОРАТОРИИ	ДАТА ОТПРАВКИ	ДАТА ПОЛУЧЕНИЯ	ТИП ОТПРАВКИ	ПРИЕМ ОТПРАВКИ
----------------------	---------------	----------------	--------------	----------------

Отправка материалов курьером

Заполняем данные доставки, если нужно ниже пишем комментарий курьеру, если он необходим

Сохраняем

Теперь в общем списке появляется заявка на курьера

Теперь на странице списка анализов можно найти только что созданный и его статус

Вкладка «Анализы»

ФИО вашего пациента

Скачать в PDF результат анализов

ДАТА СОЗДАНИЯ	ЛАБОРАТОРИЯ	КОД ПАЦИЕНТА	ПАЦИЕНТ	ВЫПОЛНЕННЫЙ АНАЛИЗ	РЕЗУЛЬТАТ ИССЛЕДОВАНИЯ	МЕТОД АНАЛИЗА	УПРАВЛЕНИЕ
23.04.2022	ФГУП МОИЦ ИМ. А.С.ЛОГИНОВА ДЗМ МОСКВА	КА02021948	Иванов Иван Иванович	BRCA1/2	НЕТ - МУТАЦИЯ ОТСУТСТВЕТ	NGS	СКАЧАТЬ
23.04.2022	ФГУП МОИЦ ИМ. А.С.ЛОГИНОВА ДЗМ МОСКВА	ПН41404938	Иванов Иван Иванович	BRCA1/2	НЕТ - МУТАЦИЯ ОТСУТСТВЕТ	NGS	СКАЧАТЬ
23.04.2022	ФГУП МОИЦ ИМ. А.С.ЛОГИНОВА ДЗМ МОСКВА	ААХ01001947	Иванов Иван Иванович	BRCA1/2	НЕТ - МУТАЦИЯ ОТСУТСТВЕТ	NGS	СКАЧАТЬ
18.01.2022	ФГУП МОИЦ ИМ. А.С.ЛОГИНОВА ДЗМ МОСКВА	ДВА0801980	Иванов Иван Иванович	BRCA1/2	НЕТ - МУТАЦИЯ ОТСУТСТВЕТ	NGS	СКАЧАТЬ
18.01.2022	ФГУП МОИЦ ИМ. А.С.ЛОГИНОВА ДЗМ МОСКВА	КН82701057	Иванов Иван Иванович	BRCA1/2	НЕТ - МУТАЦИЯ ОТСУТСТВЕТ	NGS	СКАЧАТЬ
16.01.2022	ФГУП МОИЦ ИМ. А.С.ЛОГИНОВА ДЗМ МОСКВА	РМ11204185	Иванов Иван Иванович	BRCA1/2	НЕТ - МУТАЦИЯ ОТСУТСТВЕТ	NGS	СКАЧАТЬ
19.01.2022	ФГУП МОИЦ ИМ. А.С.ЛОГИНОВА ДЗМ МОСКВА	НТМ14051970	Иванов Иван Иванович	BRCA1/2	НЕТ - МУТАЦИЯ ОТСУТСТВЕТ	NGS	СКАЧАТЬ
11.01.2022	ФГУП МОИЦ ИМ. А.С.ЛОГИНОВА ДЗМ МОСКВА	ПВС18021051	Иванов Иван Иванович	BRCA1/2	НЕТ - МУТАЦИЯ ОТСУТСТВЕТ	NGS	СКАЧАТЬ
11.01.2022	ФГУП МОИЦ ИМ. А.С.ЛОГИНОВА ДЗМ МОСКВА	ХН71101108	Иванов Иван Иванович	BRCA1/2	НЕТ - МУТАЦИЯ ОТСУТСТВЕТ	NGS	СКАЧАТЬ

Пример готового заключения можно найти во вкладке «Анализы»

ДАТА ПОСТУПЛЕНИЯ	ДАТА ВЫПОЛНЕНИЯ	ЛАБОРАТОРИЯ	ВЫПОЛНЕННЫЙ АНАЛИЗ	РЕЗУЛЬТАТ ИССЛЕДОВАНИЯ	МАТЕРИАЛ АНАЛИЗА	МЕТОД АНАЛИЗА	ВЫЯВЛЕННЫЕ МУТАЦИИ
11.07.2022	18.08.2022	ООО ЛДЦ МИБС 2, СПб.	HRK	DA - МУТАЦИЯ ВЫЯВЛЕНА	ГИСТОЛОГИЧЕСКИЙ МАТЕРИАЛ (БЛОКИ) + СТЕКЛА К ЭТИМ БЛОКАМ, ОКРАШЕННЫЕ ГЕМАТОКСИЛИНОМ/ЕОЗИНОМ), ОПУХОЛЕВАЯ ТКАНЬ	NGS	ATM: C4351DEL, R:K1451FS

Полезные документы

Заявление на возврат материала

Форма 057

Пример готового заключения